

AK

NEWS

OCTOBER 2022

NOVEDADES

OCTUBRE 2022





AK35006 IDF ACCESSORIES

14,95€



1/35 SCALE MODEL KIT

This set offers a large selection of accessories which will be perfect complements to your Israeli Defence Forces vehicle kits and dioramas. We've developed this kit with the 1970s-1980s era in mind, but a significant part of its contents is also useful for earlier and later periods. Many of the included items are universal and usable for almost any scene you might wish to create.

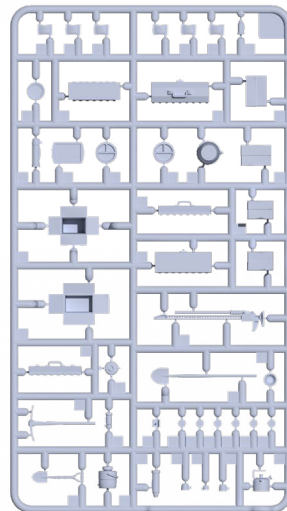

Inside the box you will find two plastic sprues comprising both the strictly military items such as the weapons (inc. different variants of the famous UZI, a Galil rifle and FN-MAG machine gun), various radios and vehicle antenna mounts, jerry cans for fuel and water, ration packs, food cans and pouches; as well as all-purpose items such as tool boxes, dishes, thermoses, spades, a mattock, a jack, a bucket, a gas stove, a drink cooler, etc.

The plastic parts are supplemented with a decal sheet featuring various inscriptions, stickers and logos, which was printed by the famous Cartograf. The last part of the set is a high quality printed sheet which contains different maps, newspapers and magazine covers.

Este set ofrece una gran selección de accesorios perfectos para complementar tus kits de vehículos y dioramas de las Fuerzas de Defensa Israelíes. Hemos desarrollado este kit pensando en la época de los años 70-80, aunque una parte importante de su contenido es también útil para épocas anteriores y posteriores. Muchos de los elementos incluidos son universales y utilizables para casi cualquier escena que desee crear.

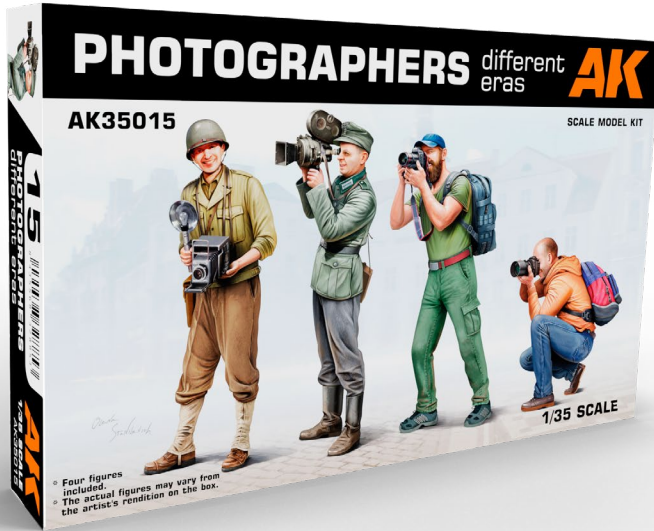
En el interior de la caja encontrarás dos grapas de plástico que comprenden tanto los accesorios como las armas (incluidas diferentes variantes de la famosa UZI, un rifle Galil y una ametralladora FN-MAG), varias radios y soportes de antena para vehículos, bidones para combustible y agua, paquetes de raciones, latas y bolsas de comida; así como elementos de uso general como cajas de herramientas, platos, termos, palas, un azadón, un gato, un cubo, una estufa de gas, una nevera para bebidas, etc.

Las piezas de plástico se complementan con una hoja de calcomanías con diversas inscripciones, pegatinas y logotipos, impresa por Cartograf. La última parte del set es una hoja impresa de alta calidad que contiene diferentes mapas de la zona, periódicos y portadas de revistas.



ASSEMBLY
GUIDE
INSIDE





AK35015 PHOTOGRAPHERS (DIFFERENT ERAS)


12,95€



1/35 SCALE MODEL KIT

This set contains four highly detailed, ready to assemble, 1/35 scale figures of photographers from different eras, which are represented in common positions, making them perfect for complementing any type of scene or diorama. The assembly and painting guide is printed on the rear side of the box.

Este set contiene cuatro figuras a escala 1/35 de fotógrafos de diferentes épocas, muy detalladas y listas para montar, en posiciones comunes, que las hace perfectas para complementar cualquier tipo de escena o diorama. La guía de montaje y pintura está impresa en la parte trasera de la caja.





AK35016 CHILDREN SET 1: BOYS





12,95€



1/35 SCALE MODEL KIT

This set includes six highly detailed, ready to assemble, 1/35 scale figures of male children which are represented in everyday positions, making them perfect for complementing any type of scene or diorama. The assembly and painting guide is printed on the rear side of the box.

Este set incluye seis figuras de niños a escala 1/35, muy detalladas y listas para montar, en posiciones cotidianas, lo que las hace perfectas para complementar cualquier tipo de escena o diorama. La guía de montaje y pintura está impresa en la parte trasera de la caja.





AK529

EXTREME REALITY 5

24.95€




English. 124 pages. Semi-hard cover.
Inglés. 124 páginas. Tapa semi-dura.

Realism is usually the goal we, modellers always want achieve. It becomes very difficult as we have to bear in mind many details, but these small details are the ones that give our model its realistic appearance. Extreme Reality shows how this realism can be achieved in scale modelling. Follow the talented artists through a journey from models to real life. Divided in step-by step articles showing you from well known techniques to some of them rare or even just made for its specific model. A car graveyard, an abandoned swanboat, a paper excavator or some signs, are just some of the things we can see in the book.

El realismo suele ser el objetivo que los modelistas siempre queremos alcanzar. Conseguirlo resulta muy difícil, ya que hay que tener en cuenta muchos detalles, pero estos pequeños detalles son los que aportan a nuestro modelo su aspecto realista. Extreme Reality muestra cómo se puede conseguir este realismo en las maquetas a escala. Este libro está dividido en artículos paso a paso que muestran técnicas muy conocidas, algunas de ellas poco comunes, o realizadas ex profeso para un artículo específico. Un cementerio de coches, una barca abandonada con forma de cisne, una excavadora de papel o unos rótulos, son solo algunas de las cosas que podemos ver en el libro.

- KONGSFJORD** by / por Bruno Fontaine
- JUNKYARD MISTRESS** by / por Kristof Pulinxck
- SOVIET NEON SIGNBOARDS** by / por Luc Po
- ABANDONED KETTENKRAD** by / por Andy Argent
- UNEX DH 411** by / por Michal Traj
- GTMU** by / por Oscar Ebrí
- ABANDONED SWANBOAT** by / por Luc Po
- MBT-70** by / por Bruno Fontaine
- GALLERY**





AK9317 RUBBING STICK

6,95€



Set with metal handle and 3 sponges of each size (3MM and 5MM). This metal tool with different size sponges on the ends is designed to apply or remove weathering products with precision. Use to clean panel washes (Panel Line Cleaner) or place decals. The slanted tip of the sponges allows you to clean and work in hard-to-reach areas and do fine detailing. They are lint free and reusable. Simply wash them with universal thinner when the tip gets too dirty.

How to use:

- Allow your panel wash to dry first before cleaning unless you wish to stain it.
1. Moisten (without saturating) the tip with a thinner or solvent suitable for the paint you want to work with.
 2. Gently slide the tip in one direction along the surface to be cleaned or gently wipe off excess paint/pigment.
 3. Keep the tip clean to avoid smudging, unless you are looking for a lightly abraded appearance.
 4. Repeat steps 2 and 3 until the desired effect is achieved.
- The foam tip may soften if you use a strong solvent, but it will not spoil and will regain its firmness after the solvent evaporates. Foams are reusable. It is not necessary to apply a lot of pressure to wipe off excess paint or pigment and by taking care of the sponges they will last longer.

Set con mango de metal y 3 esponjas de cada tamaño (3MM y 5MM). Esta herramienta metálica con esponjas de distinto tamaño en los extremos está diseñada para aplicar o retirar productos de weathering con precisión. Se utiliza para limpiar lavados de paneles (Panel Line Cleaner) o colocar calcomanías. La punta inclinada de las esponjas permite limpiar y trabajar en zonas de difícil acceso y realizar detalles precisos. No dejan pelusa y son reutilizables. Simplemente lávelas con diluyente universal cuando la punta se ensucie demasiado.

Modo de uso:

Dejar secar el lavado de su panel antes de limpiarlo, a menos que desee mancharlo.

1. Humedezca (sin saturar) la punta con un diluyente o solvente adecuado para la pintura que quiera trabajar.
2. Deslice suavemente la punta en una dirección a lo largo de la superficie a limpiar o frote suavemente el exceso de pintura/pigmento.
3. Mantenga la punta limpia para evitar manchas, a menos que busque una apariencia ligeramente desgastada.
4. Repita los pasos 2 y 3 hasta lograr el efecto deseado.

La punta de espuma puede ablandarse si usa un disolvente fuerte, pero no se estropea y recuperará su firmeza después de que se evapore el disolvente. Las espumas son reutilizables. No es necesario aplicar mucha presión para limpiar el exceso de pintura o pigmento y cuidando las esponjas durarán más tiempo.



AK9318 RUBBING STICK SPARE TIPS 3 MM

3,20€



Contains 5 refills
Contiene 5 recambios

Small 3MM sponge refills for AK9317 tool or in other types of makeshift stands or sticks. These foam sponges are used to clean panel washes (Panel Line Cleaner) or apply decals. The slanted tip allows you to clean hard-to-reach areas and do fine detailing. They are lint free and reusable. Simply wash them with universal thinner when the tip gets too dirty.

Recambios de esponja pequeños de 3MM para herramienta AK9317 o en otro tipo de soportes o palos improvisados. Estas esponjas de espuma se utilizan para limpiar lavados de paneles (Panel Line Cleaner) o colocar calcomanías. La punta inclinada le permite limpiar áreas de difícil acceso y realizar detalles precisos. No dejan pelusa y son reutilizables. Simplemente lávelas con diluyente universal cuando la punta se ensucie demasiado.



AK9319 RUBBING STICK SPARE TIPS 5 MM

3,20€



Contains 5 refills
Contiene 5 recambios

Large 5MM sponge refills for AK9317 tool or on other makeshift stands or sticks. These foam sponges are used to clean panel washes (Panel Line Cleaner) or apply decals. The slanted tip allows you to clean hard-to-reach areas and do fine detailing. They are lint free and reusable. Simply wash them with universal thinner when the tip gets too dirty.


Recambios de esponja grandes de 5MM para herramienta AK9317 o en otro tipo de soportes o palos improvisados. Estas esponjas de espuma se utilizan para limpiar lavados de paneles (Panel Line Cleaner) o colocar calcomanías. La punta inclinada le permite limpiar áreas de difícil acceso y realizar detalles precisos. No dejan pelusa y son reutilizables. Simplemente lávelas con diluyente universal cuando la punta se ensucie demasiado.



AK8243
LIGHT GREEN TUFTS
2MM



AK8245
DARK GREEN TUFTS
4MM



AK8246
DARK GREEN TUFTS
6MM



NEW TUFTS

7,95€



Recommended for for 1:35, 1:32 but you can use in other scales like 1:48 projects.


Recomendado para 1:35, 1:32 pero puede usarse en otras escalas como proyectos 1:48.

Miniature vegetation product perfect to complement your scenes, figure bases and any type of diorama in which you need an extra touch of realism. Self-adhesive and therefore very easy to use: simply remove the tufts of grass using a pair of tweezers, and place them on the surface. We recommend to fix them with tiny quantities of white glue or AK118 Gravel & Sand fixer to additionally strengthen the junction.

Producto de vegetación en miniatura perfecto para complementar sus escenas, bases de figuras y cualquier tipo de diorama en el que necesite un toque extra de realismo. Autoadhesivo y, por lo tanto, muy fácil de usar: simplemente retire los mechones de hierba con unas pinzas y colóquelos en la superficie. Recomendamos fijarlos con pequeñas cantidades de pegamento blanco o AK118 Gravel & Sand fixer para fortalecer adicionalmente la unión.



AK8244
LIGHT GREEN TUFTS
4MM



AK8247
DENSE AUTUMN TUFTS
4MM

